

Informazioni tecniche BOXDIN 1

Technical informations BOXDIN 1

DESCRIZIONE

Le morsettiere BOXDIN1 possono essere cablate da un solo lato, quindi sono particolarmente adatte a quadri dove lo spazio non è un problema e i cavi sono in quantità ridotta. Si può montare in qualunque posizione all'interno del quadro.

DESCRIPTION

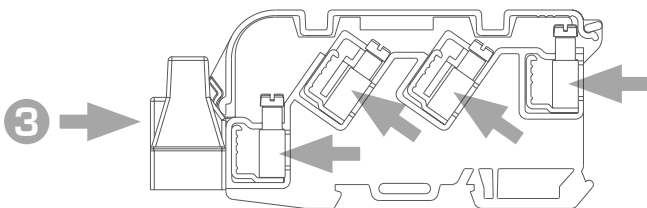
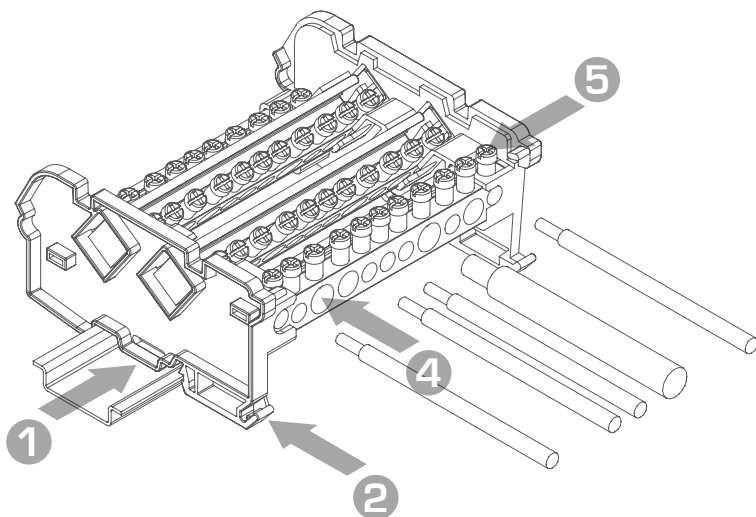
All terminals BOXDIN1 can be wired in just 1 side, so they are particularly suitable for panels with no problems of space where the cables are not so many. The terminals can be mounted in any wished position within the panel.

VANTAGGI

1. Fissaggio a scatto direttamente su guida DIN
2. Sgancio rapido con l'ausilio di un cacciavite
3. Possibilità di applicare un quinto polo
4. Inserto in ottone multiforato con fori disassati
5. Viti realizzate con taglio combinato

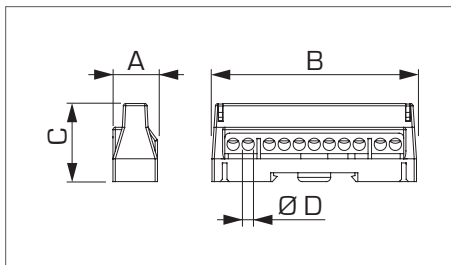
ADVANTAGES

1. Click fixing directly onto DIN rails
2. Fast release by means of a screw-driver
3. Possibility to add a fifth pole
4. Brass insert with misaligned holes
5. Screws with combi slot



Barrette di espansione 5° polo Boxdin 1 da 63A

Expansion bar 5° pole Boxdin 1 63A



Articolo	Tensione Nominale	Grado di protezione	I _{pk}	I _{cc} rms	I _{cw} rms1S	U _{imp}	Caratteristiche polo		Dimensioni			Spazio occupato
							Bar details		Dimensions			
Item	Rated voltage	Protection degree	kA	kA	kA	kV	N. Fori Holes N.	N. fori Holes N.	A mm	B mm	C mm	Used Spaced
507N	750 V	IP00	12	6	1,9	1	7	5 x Ø 5,3 mm 2 x Ø 6 mm	19	59	34	2
5011N	750 V	IP00	12	6	1,9	1	11	9 x Ø 5,3 mm 2 x Ø 6 mm	19	88	34	2
5015N	750 V	IP00	12	6	1,9	1	15	13 x Ø 5,3 mm 2 x Ø 6 mm	19	114	34	2

Temperatura di esercizio Operating temperature	+85°C
Resistenza al calore Heat resistance	+130°C
Inserto Insert	Ottone Brass
Viti Screws	Acciaio Steel

Supporto isolante Insulating body	Policarbonato e poliammide Polycarbonate and polyamide
Autoestinguenza Self-extinguishing	850°C
Norme Standards	EN 60998-1:2004 EN 60998-2-1:2004
Direttive RoHS2 RoHS2 directive	2011/65/EU RoHS2